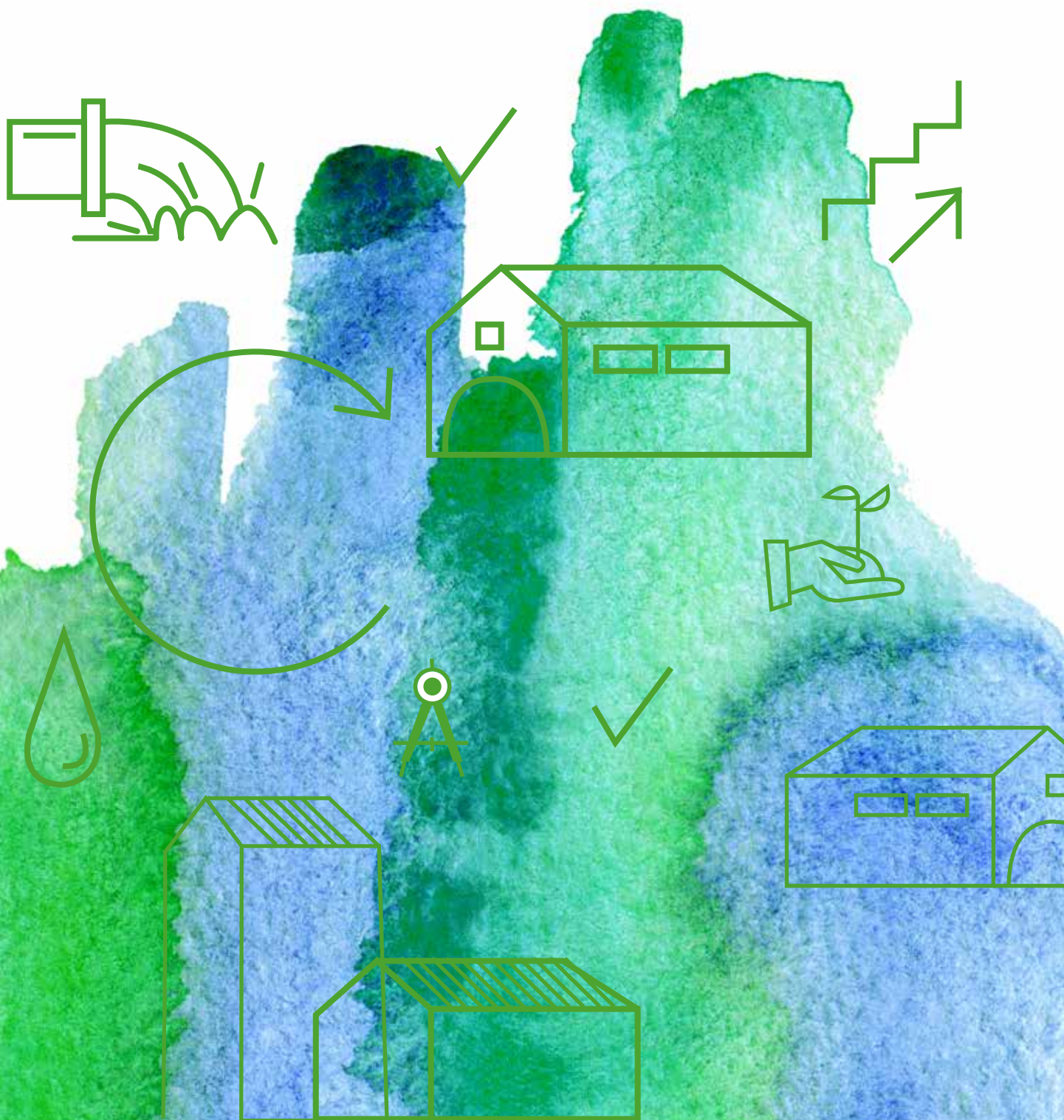


L'ARDÈCHE EN TRANSITION
PROGRAMME 2020 DE SOLIDARITÉ AVEC LES TERRITOIRES

NOTES ET FICHES TECHNIQUES



NOTE TECHNIQUE « CLAUSES SOCIALES »

ACCOMPAGNEMENT DU DÉPARTEMENT DANS LA MISE EN ŒUVRE DES CLAUSES SOCIALES

Le Code des marchés publics permet de promouvoir l'emploi des personnes éloignées de l'emploi à travers la mobilisation des clauses sociales.

Le Département souhaite développer les clauses sociales sur son territoire afin de promouvoir l'emploi des plus fragiles.

Le réseau des facilitateurs ardéchois **accompagne le maître d'ouvrage** dans :

- Le calcul des heures d'insertion
- La rédaction des articles à insérer dans les pièces du marché
- L'obtention du bonus

Il informe et aide les entreprises attributaires du marché,

- Recherche du personnel pour effectuer les heures
- Suivi de la réalisation des heures

Vous êtes obligatoirement concernés par les clauses sociales **si votre projet est supérieur à 350 000 €.**

Vous pouvez également vous engager dans cette démarche et bénéficier de l'accompagnement du Département pour tout projet à partir de 100 000 €.

Voir **Les clauses sociales dans les marchés publics** pages 26 à 29

Votre contact au Département pour vous conseiller et vous assister :

Laurence LOPEZ
Mission clauses sociales
Tél : 04 75 66 75 71
Mobile : 06 48 00 10 73
Mél : llopez@ardeche.fr

NOTE TECHNIQUE « BONUS BOIS LOCAL »

Le Département porte une politique ambitieuse de développement de la filière forêt-bois. Au-delà des caractéristiques techniques du bois qui en font un matériau adapté aux enjeux de la performance énergétique des bâtiments et de transition vers une société bas carbone, son exploitation et sa transformation locales sont un formidable réservoir d'emplois, non dé-localisables et donc un levier de croissance pour nos territoires ruraux.

Dans ce contexte, le Département souhaite encourager les collectivités à utiliser dans leurs projets de construction et d'aménagements du bois local, transformé par des entreprises du territoire. Il a donc décidé de mettre en place un bonus bois local, en complément de son dispositif de soutien financier aux projets des communes et EPCI.

1/ OBJECTIFS DU BONUS BOIS LOCAL

- Dynamiser le développement de la filière forêt-bois ardéchoise par la commande publique,
- Mieux valoriser les bois locaux et leur transformation locale,
- Mettre en place une traçabilité des produits "bois locaux" : garantir notamment l'origine et la qualité des bois mis en œuvre.

2/ TYPES DE PROJETS ÉLIGIBLES

Le bonus bois local pourra s'appliquer aux projets retenus dans le programme de solidarité avec les territoires.

Pour l'ensemble de ces projets, **l'utilisation majoritaire de "bois local" sera exigée.**

Le **"bois local"** est un bois issu des massifs forestiers de l'Ardèche, de ses départements limitrophes, et plus largement de la grande région Auvergne-Rhône-Alpes. Dans ce contexte, les acteurs devront utiliser des essences présentes de manière significatives sur nos massifs à savoir : Douglas, Epicéa commun, Pin maritime, Pin sylvestre, Pin laricio, Sapin pectinée, Châtaignier, Frêne, Hêtre.

L'utilisation de **produits bois certifiés «Bois des territoires du Massif central™», ou équivalent**, donnera accès à un **bonus majoré.**

Pour info : « Bois des territoires du Massif central™ » (ou BTMC™) est une marque collective de certification s'appuyant sur un système de traçabilité à 100 % des bois, de la forêt d'origine à leur mise en œuvre dans la construction. Cette marque favorise ainsi une origine et une transformation locales des bois, de qualité.

Les bois seront issus de forêts de préférence écocertifiées (type PEFC, FSC...) ou faisant l'objet d'un plan de gestion et d'aménagement durable.

3/ CONDITIONS D'ÉLIGIBILITÉ

Pour les opérations de construction, d'extension ou de rénovation de bâtiments :

- Seront éligibles les dépenses liées à l'utilisation de bois dans la construction (structure, murs ossature bois, charpente, menuiserie, isolation...).
- Tous les projets devront préciser le volume d'intégration du bois dans le bâtiment (en dm^3/m^2 de SHON).
- Les projets de constructions neuves devront respecter a minima la classe 3 définie par le CNDB (Comité national pour le développement du bois). Ceux concernant des extensions/rénovations devront s'en approcher et justifier d'un volume de bois notable, tout particulièrement en structure.

Le porteur devra remettre lors du dépôt du dossier, puis lors du calcul définitif de la subvention, une fiche de calcul précisant la classe du bâtiment

Les informations sur le classement des bâtiments et un outil de calcul du volume de bois utilisés sont accessibles sur le site du CNDB, rubrique « FAQ » : <https://www.cndb.org/faq/> (aller à la question : Comment évaluer la quantité de bois dans une construction ?)

- Le bois devra être **majoritairement** du 'bois local'.
- Pour bénéficier du **bonus majoré** : les produits bois local mis en œuvre devront être certifiés «Bois des territoires du Massif central™», ou équivalent.
- Dans le cas d'un projet de construction ou de réhabilitation utilisant un volume de bois important en structure, la présence dans l'équipe de maîtrise d'œuvre d'un bureau d'étude structure spécialiste du bois est conseillée.

Pour les opérations de création d'ouvrages d'art et d'aménagement extérieurs :

- On entend « ouvrages d'art » au sens large : passerelle, kiosque à musique, abri-bus...
- Les projets d'aménagements extérieurs devront obligatoirement être issus d'une réflexion d'ensemble type étude paysagère ou urbaine"
- La structure même de ces ouvrages devra être intégralement en 'bois local'.
- Dans le cas d'un projet d'un ouvrage utilisant un volume de bois important en structure, la présence dans l'équipe de maîtrise d'œuvre d'un bureau d'étude structure spécialiste du bois est conseillée.

4/ MONTANT DU BONUS BOIS LOCAL

Le montant du bonus sera de 10% du prix HT du lot bois local utilisé dans le projet, hors aménagements intérieurs.

Ce bonus sera majoré de 5 % (soit un bonus équivalent à 15% du prix HT du lot bois local) pour les produits bois justifiant d'une certification "Bois des territoires du Massif central™" ou équivalent.

Le montant du bonus bois local sera plafonné à 40 000 €. Ce plafond sera de 50 000 € si le projet met en œuvre du bois certifié "Bois des territoires du Massif central™" ou équivalent.

Le montant du lot bois local sera calculé à partir du tableau détaillé en annexe 1. Il liste les éléments d'ouvrage concernés par l'utilisation du bois, le volume de bois et le montant associé, la provenance des bois et les entreprises impliquées dans la pose et le sciage. Des pièces complémentaires seront demandées pour préciser le montant et vérifier certains critères (voir ci-après ensemble des justificatifs à fournir).

L'intégralité du bonus sera versée en même temps que le solde de la subvention de l'opération.

5/ EXCLUSION

Seront exclus :

- les projets uniquement d'aménagements extérieurs ou intérieurs en bois, déconnectés d'un projet global de construction / rénovation / extension d'un bâtiment (ex : bardage bois seul...)
- les dépenses liées à l'utilisation de bois-énergie.

Pour toute question :

- administrative : renseignements au 04 75 66 75 96 / 04 75 66 77 92
Département de l'Ardèche
Direction des politiques territoriales
Service espaces naturels / forêt
passterritoires@ardeche.fr
- technique : renseignements au 04 75 25 97 05 / Interprofession Fibois Ardèche Drôme
contact@fibois.com
- concernant la marque de certification "Bois des territoires du Massif central™" (BTMC™) : renseignements au 04 75 39 41 76
ardeche@communesforestiere.org (Communes forestières de l'Ardèche)
www.boisterritoiresmassifcentral.org (guide de prescription en ligne)

Annexe "Quantification du lot bois local et autres éléments techniques" en page suivante

PIÈCES À FOURNIR AU DÉPÔT DU DOSSIER DE CANDIDATURE :

- fiche annexe "Quantification du lot bois local et autres éléments techniques" : renseignée au mieux selon état d'avancement du projet et éléments disponibles
(joindre la fiche de calcul du volume de bois du CNDB si valeur renseignée).

PIÈCES À FOURNIR AVEC LE DOSSIER COMPLET POUR AFFECTATION DÉFINITIVE DE SUBVENTION ET CALCUL DU BONUS BOIS LOCAL PRÉVISIONNEL :

- fiche annexe "Quantification du lot bois local et autres éléments techniques" : actualisée et renseignée intégralement
- fiche de calcul du volume de bois (du CNDB)
- extraits des DPGF (Décomposition du Prix Global et Forfaitaire) pour les lots bois (valant devis) OU estimation détaillée du montant du lot bois établie par l'économiste

PIÈCES À FOURNIR POUR LE CALCUL DÉFINITIF DU MONTANT DU BONUS BOIS LOCAL :

- fiche annexe "Quantification du lot bois local et autres éléments techniques" : ré-actualisée si nécessaire
- factures détaillées précisant pour les différents éléments d'ouvrage en bois, constitutifs du lot 'bois local' : les essences et leur provenance, l'origine de l'approvisionnement (références scieurs ou entreprises de négoce)

OU

- attestation des entreprises ayant mis en œuvre les produits bois, portant sur les essences et leur provenance, et précisant l'origine de l'approvisionnement (références scieurs ou entreprises de négoce)

Pour prétendre à la majoration du bonus : mention sur les factures de la certification "Bois des territoires du Massif central™" (ou équivalent) pour les produits bois concernés et copie des certificats des entreprises.

NOTE TECHNIQUE « BONUS BOIS »

Annexe 1 QUANTIFICATION DU LOT BOIS LOCAL ET AUTRES ÉLÉMENTS TECHNIQUES

INTITULÉ DU PROJET :

NIVEAU D'INTÉGRATION DE BOIS DANS LE PROJET :

- Pour les constructions neuves et les extensions/rénovations

Classe 3 CNDB :dm³ / m² SHON au global sur le projet, soitm³ au total

Pour les constructions neuves, classe 3 « CNDB » atteinte ? oui non

- Pour les ouvrages d'art et aménagements extérieurs, indiquer la volumétrie :m³ de bois utilisés

COMPOSITION DE L'ÉQUIPE DE MAÎTRISE D'ŒUVRE :

CABINET D'ARCHITECTE : oui non

Si oui, nom du cabinet :

Nom du responsable :

BUREAU D'ÉTUDE STRUCTURE (BET) : oui non

Si oui, Nom du BET :

Nom du responsable :

COÛT GLOBAL DU PROJET (HT) :

PRESCRIPTION DANS LES MARCHÉS DE BOIS CERTIFIÉ DE TYPE "BTMC™", OU ÉQUIVALENT" ?

oui non

COMPOSITION DU LOT BOIS LOCAL (APRÈS NOTIFICATION DES MARCHÉS DE TRAVAUX) :

Elément à fournir après la notification des marchés de travaux, pour le calcul prévisionnel puis définitif du bonus bois local

Élément d'ouvrage	Coût* (€ HT)	Prestataire	Origine de l'élément (scierie, négociant...)	Volume de bois (m ³)	Essence	Provenance du bois (si connue)
TOTAL						

*mentionner les coûts issus du DPGF pour les lots concernés (fourniture et pose comprise)

FICHES TECHNIQUES THÉMATIQUES

ÉQUIPEMENTS STRUCTURANTS AU SERVICE DE LA POPULATION ET DU CADRE DE VIE

OBJET

Projets d'aménagements structurants concourant à l'attractivité d'un territoire

BÉNÉFICIAIRES

Communes et EPCI - CCAS ou CIAS - Etablissements Publics

PRIORITÉS DÉPARTEMENTALES

- Equipements scolaires
- Equipements culturels (salles de spectacle, cinémas, lieux d'enseignements et de pratiques artistiques, musées...)
- Equipements sportifs (gymnases, piscines...) inscrits dans un schéma d'équipements national, régional ou départemental
- Maisons de service au public labellisées
- Maisons de santé implantées dans une zone de vigilance ou dans une zone identifiée comme fragile en termes de démographie médicale
- Structures d'accueil de la petite enfance
- Aires d'accueil des gens du voyage.

Sont prioritaires les projets des EPCI et les projets des communes à condition que le projet soit soutenu par l'intercommunalité.

MONTANT ET CONDITIONS DE L'ACCOMPAGNEMENT

- Le seuil minimum de dépense subventionnable est fixé à 350 000 € HT
- Le taux d'aide pourra varier entre 10 et 30 % en fonction de la situation du projet au regard des priorités départementales et des autres participations publiques
- Le montant maximal de subvention est fixé à 300 000 €
- Pour les projets relevant d'un enjeu départemental ou supra communautaire, le montant de la participation du Département sera établi au cas par cas.

PIÈCES SPÉCIFIQUES À JOINDRE AU DOSSIER DE CANDIDATURE *(se rajoutant aux pièces communes)*

Pour les équipements culturels :

- Le projet artistique/scientifique ou pédagogique et culturel envisagé
- Le mode de gestion de l'équipement et ses modalités de fonctionnement

Pour les maisons de santé :

- Une note d'opportunité démontrant que le projet répond à un besoin
- Le projet de santé (médical ou paramédical)
- Le statut juridique envisagé

Pour les équipements sportifs :


- Le projet d'activités envisagé ainsi que le projet de répartition des publics (scolaires, associations, grand public)

Pour les Maisons de services au public :

- Projet de convention portant création de la Maison de services au public

Renseignements :

Département de l'Ardèche
Direction des politiques territoriales
Service solidarité avec les territoires et eau
Tél. : 04 75 66 75 60
passterritoires@ardeche.fr



FICHES TECHNIQUES THÉMATIQUES

BIBLIOTHÈQUE-MÉDIATHÈQUE

OBJET

Projets de restructuration de bibliothèques ou médiathèques communales ou à vocation intercommunale

Projets de mise en réseau informatique (catalogue unique, mise à disposition de ressources numériques)

BÉNÉFICIAIRES

Communes et EPCI

Pour les projets d'informatisation : EPCI

PRIORITÉS DÉPARTEMENTALES

Priorité sera donnée aux bibliothèques ou médiathèques à vocation intercommunale

MONTANT ET CONDITIONS DE L'ACCOMPAGNEMENT

Le projet doit s'inscrire dans le plan départemental de lecture publique et être accompagné par les services de la Bibliothèque départementale.

Pour les projets de création ou de restructuration

- 40 % d'aide maximum sur un seuil minimum de 150 000 € HT de travaux
- Montant maximal de la subvention = **300 000 €**


Pour la mise en réseau informatique :

- 40 % d'aide maximum sur un seuil minimum de 25 000 € HT
- Montant maximal de la subvention = **50 000 €**

PIÈCES SPÉCIFIQUES À JOINDRE AU DOSSIER DE CANDIDATURE *(se rajoutant aux pièces communes)*

Renseignements :

Département de l'Ardèche
Direction des politiques territoriales
Service solidarité avec les territoires et eau
Tél : 04 75 66 75 60
passterritoires@ardeche.fr



FICHES TECHNIQUES THÉMATIQUES

ÉQUIPEMENTS TOURISTIQUES

OBJET

Le Département souhaite favoriser les initiatives visant à développer l'attractivité touristique de la destination Ardèche, en cohérence avec la stratégie départementale «Ardèche tourisme horizon 2020 ».

BÉNÉFICIAIRES

Communes et EPCI

PRIORITÉS DÉPARTEMENTALES

2 domaines d'intervention sont jugés prioritaires :

Création ou modernisation d'hébergements de groupe à dimension sociale

Sont éligibles les opérations de création et de modernisation d'hébergements de groupe (gîtes d'étape et de séjour...) participant d'une démarche de tourisme social, c'est-à-dire visant à rendre effective l'accessibilité au tourisme à tous les groupes de la population, notamment les jeunes, les familles, les retraités, les personnes à mobilité réduite, les personnes à revenus modestes... et ciblant aussi la qualité de la relation entre visiteurs et structures d'accueil.

Valorisation de sites et d'itinéraires patrimoniaux

Sont éligibles les investissements destinés à la découverte et à la valorisation de sites ou itinéraires patrimoniaux (mise en place d'une signalétique d'accueil ou d'interprétation patrimoniale, petits aménagements destinés à l'accueil du public...).

MONTANT ET CONDITIONS DE L'ACCOMPAGNEMENT :

Création ou modernisation d'hébergements de groupe à dimension sociale

- Le seuil minimum de dépense subventionnable est fixé à 350 000 € HT
- Le taux d'aide pourra varier entre 10 et 30 % en fonction de la situation du projet au regard des priorités départementales et des autres participations publiques
- Le montant maximal de subvention est fixé à **300 000 €**
- Pour les projets relevant d'un enjeu départemental ou supra communautaire, le montant de la participation du Département sera établi au cas par cas.

Valorisation de sites et itinéraires patrimoniaux

- Le seuil minimum de dépense subventionnable est fixé à 150 000 € HT
- Le taux de l'aide départementale sera de 30 % maximum et fonction de la situation du projet au regard des priorités départementales et des autres participations publiques
- Le montant maximal de subvention est fixé à **300 000 €**

PIÈCES SPÉCIFIQUES À JOINDRE AU DOSSIER DE CANDIDATURE *(se rajoutant aux pièces communes)*

Renseignements :

Département de l'Ardèche
Direction des politiques territoriales
Service solidarité avec les territoires et eau
Tél : 04 75 66 75 44
passterritoires@ardeche.fr

FICHES TECHNIQUES THÉMATIQUES

ACTIVITÉS COMMERCIALES ET ARTISANALES DE PREMIÈRE NÉCESSITÉ

OBJET

L'intervention du Département a comme objectif le maintien ou la création d'activités commerciales ou artisanales de proximité, représentant un véritable service à la population, dans les zones rurales. Lorsque l'initiative privée est défaillante, l'aide départementale vise à soutenir les communes ou EPCI qui réalisent un effort financier pour permettre le maintien, la reprise ou la création d'une activité artisanale ou commerciale dernière de son type sur la commune.

BÉNÉFICIAIRES

Communes, EPCI

PRIORITÉS DÉPARTEMENTALES

Les opérations éligibles sont des investissements réalisés par des communes ou groupement de communes, dans le but de créer ou maintenir à l'année un service à la population.

Les activités éligibles sont les activités artisanales ou commerciales, représentant un service à la population et lié à la vie quotidienne.

Les restaurants sont éligibles à condition que ce soit la dernière activité de restauration de la commune et sous réserve d'une offre de services complémentaires si inexistants sur la commune.

Le projet ne doit pas induire de distorsion de concurrence. Il doit être économiquement viable et concerner des marchés réels.

MONTANT ET CONDITIONS DE L'ACCOMPAGNEMENT

Sont éligibles les dépenses d'investissement immobilier réalisées par la collectivité locale : acquisition de terrain, construction ou acquisition d'un bâtiment, travaux d'aménagement du local et tous travaux concourant à l'exercice de l'activité ainsi que les études de faisabilité.

Sont inéligibles les dépenses non liées directement à l'activité (parkings, voiries...).

Le montant des dépenses subventionnables est plafonné à **200 000 € HT**.

La subvention du Département est plafonnée à :

- Un taux directeur de 30 % de la dépense éligible en cas de maîtrise d'ouvrage intercommunale
- Un taux directeur de 20 % de la dépense éligible dans le cas d'une maîtrise d'ouvrage communale. Dans ce cas, cette intervention est subordonnée à une participation de l'EPCI à l'opération à hauteur d'au moins 10 % de l'investissement éligible

PIÈCES SPÉCIFIQUES À JOINDRE AU DOSSIER DE CANDIDATURE *(se rajoutant aux pièces communes)*

- Etude économique sur la viabilité du projet intégrant toutes les informations relatives à la concurrence
 - Présentation du commerçant ou de l'artisan, de son activité, son statut, numéro d'inscription au registre du commerce ou des métiers
 - Comptes de résultats et bilans prévisionnels des trois premières années
 - En cas de reprise ou maintien : liasse fiscale relative au dernier exercice connu, inscription Registre commerce ou métiers
 - Coût HT détaillé du projet :
 - part des acquisitions (joindre avis des domaines)
 - part des travaux de construction ou d'aménagement propres au local + surfaces (joindre des devis),
- Projet de contrat de location gérance ou de bail commercial (loyer, engagement d'ouverture sur au moins 10 mois

Renseignements :

Département de l'Ardèche
Direction des politiques territoriales
Service solidarité avec les territoires et eau
Tél : 04 75 66 75 60
passterritoires@ardeche.fr

FICHES TECHNIQUES THÉMATIQUES

FONCIER D'ACTIVITÉ

OBJET

S'inscrivant dans la stratégie départementale du foncier d'activité 2015-2020, cette aide a pour objectif de soutenir les opérations dont la vocation est de répondre à l'échelle des territoires, aux besoins de développement des entreprises industrielles et de services.

BÉNÉFICIAIRES

EPCI, SDEA, établissement public foncier

PRIORITÉS DÉPARTEMENTALES

Les opérations suivantes peuvent être accompagnées :

- La création, l'extension et la réhabilitation de zones d'activités, dont les plateformes de stockage/tri/chargement des bois,
- La création d'immobilier destiné à accueillir les entreprises (pépinières d'entreprise, d'ateliers relais, hôtels d'entreprise, télécentres)
- La réhabilitation des friches industrielles.

Les projets devront participer à une amélioration qualitative et quantitative de l'offre d'accueil départemental.

MONTANT ET CONDITIONS DE L'ACCOMPAGNEMENT

L'aide en faveur des zones d'activités

Critères de sélection :

- Pour être éligible les projets devront respecter :
- Des critères relatifs à la qualité des infrastructures et des services destinés aux entreprises, tels que définis dans la grille d'analyse annexée à ce règlement,
 - Une superficie minimale de 5 ha, sauf pour les plateformes destinées à la filière forêt - bois.

Les zones d'activités à vocation commerciale ne sont pas éligibles à ce dispositif.

Dépenses éligibles :

- Etudes préalables
- Acquisitions foncières
- Dépenses de voirie et réseaux divers
- Honoraires de maîtres d'œuvre
- Aménagements paysagers.

Montant et intensité de l'aide

Le Département pourra intervenir à hauteur maximum de 30 % des dépenses éligibles avec un plafond d'aide fixé à **300 000 €**.

Pour les projets relevant d'un enjeu à l'échelle départementale, le montant de la participation du Département sera établi au cas par cas.

L'aide en faveur de l'immobilier d'accueil d'entreprise

Critères de sélection :

Les projets devront s'inscrire dans le cadre d'une stratégie générale de l'EPCI en matière de développement économique précisant les modalités de réponses aux besoins des entreprises lors de leurs différentes phases de développement.

Concernant les télé-centres, ces derniers devront être mis en place dans le cadre du réseau des télé-centres animé par le Département de l'Ardèche.

Dépenses éligibles :

- Etudes préalables
- Acquisitions foncières
- Travaux d'aménagement
- Honoraires de maîtres d'œuvre.

Montant et intensité de l'aide

Le montant de la participation du Département sera établi au cas par cas en fonction de l'équilibre financier des opérations et sera pour tous les projets limité à 20 % des dépenses éligibles avec un plafond d'aide fixé à **300 000 €**.

L'aide en faveur de la réhabilitation des friches

Critères de sélection :

Seules les opérations à vocation économique seront prises en compte.

Dépenses éligibles :

- Acquisitions foncières,
- Dépenses de réhabilitation,
- Honoraires de maîtres d'œuvre.

Montant et intensité de l'aide

Le montant de la participation du Département sera établi au cas par cas en fonction de l'équilibre financier des opérations et sera pour tous les projets limité à 20 % des dépenses éligibles avec un plafond d'aide fixé à **300 000 €**.

PIÈCES SPÉCIFIQUES À JOINDRE AU DOSSIER DE CANDIDATURE *(se rajoutant aux pièces communes)*

- La propriété des parcelles visées par le projet
- Le plan de situation, plan cadastral.

Un comité du foncier sera chargé d'apprécier la qualité des projets et émettra un avis sur les opérations présentées.

La période d'exécution des projets qui seront soutenus au titre de ce règlement ne pourra dépasser le délai de 3 années suivant la date de notification de l'aide au maître d'ouvrage.

Renseignements :

Département de l'Ardèche
 Direction des politiques territoriales
 Service solidarité avec les territoires et eau
 Tél : 04 75 66 75 60
passterritoires@ardeche.fr

GRILLE D'ANALYSE DES ZONES D'ACTIVITÉS

Réseaux	Sécurité incendie
	Haut débit numérique
Qualité environnementale et paysagère	Traitement de l'eau pluviale et de l'eau usée
	Intégration paysagère
	Entretien des espaces communs
	Traitement végétal des limites séparatives entre la zone d'activités et les parcelles riveraines hors zone d'activités
	Economie d'énergie
	Economie d'eau
	Traitement végétal des limites séparatives entre les parcelles d'activité
Outils règlementaires	Règlement de zone ou de lotissement
	Mise en place de clauses sociales dans les marchés publics de travaux de la zone
	Cahier des charges de cession de terrain (CCCT)
Services aux entreprises	Sécurité, courrier, déchet (organisation des collectes..), entretien des espaces, restauration collective, logistique (ex : salle de réunion communes équipée)...
	Condition d'accueil des entreprises (interlocuteur, documents remis, délais, accompagnement technique, administratif...).
Services aux salariés	Transport, garde d'enfant, restauration, équipements sportifs et loisirs
	Réserve d'emplacement pour organisation des services communs
Communication	Action et plan de promotion, communication, marketing
Gestion et entretien	Engagement de la collectivité sur la gestion et l'entretien de la zone
Déplacement	Accès poids lourds
	Signalétique grands axes et signalétique interne
	Accessibilité cycle, piéton, transport en commun
	Existence d'un point d'information

FICHES TECHNIQUES THÉMATIQUES

CONSTITUTION DE DOMAINES FONCIERS PUBLICS

OBJET GÉNÉRAL

Aide à la constitution de domaines fonciers publics (milieux forestiers, agricoles ou aquatiques) avec un objectif principal de gestion économique et/ou patrimoniale. Cette aide ne s'applique que pour les projets non éligibles à la politique des Espaces naturels sensibles.

BÉNÉFICIAIRES

Communes, EPCI

DÉPENSES ÉLIGIBLES

Coûts d'achat des terrains, ensemble des frais directement associés à l'acquisition (notamment frais de notaire, de géomètre, de SAFER...).

MONTANT DE L'AIDE

Le montant de la subvention :

- Le taux de la subvention est fixé à 50 % des dépenses éligibles HT (ou TTC si la collectivité n'est pas assujettie à la TVA)
- Le plafond de la subvention est fixé à **15 000 €**.

Le montant minimum des dépenses éligibles subventionnables est fixé à 7 700 € HT

A/ DOMAINES FORESTIERS PUBLICS

Concerne les acquisitions de parcelles forestières, dans un objectif de valorisation économique (exploitation/mobilisation de bois) ou de préservation des services écosystémiques (protection contre les risques naturels, préservation de la qualité des eaux, de la biodiversité, ...) ou d'accueil du public.

Conditions particulières d'attribution

- Les parcelles forestières ne doivent pas être acquises avant la réception du dossier complet,
- L'ensemble des parcelles à acquérir doit former a minima un îlot d'un seul tenant de 4 ha ou être adjacent à des parcelles forestières dont le bénéficiaire est déjà propriétaire,
- Dans le cas de groupements forestiers, la totalité des parts devront être acquises,
- Engagement sur 20 ans à ne pas vendre les parcelles forestières*,
- Les parcelles acquises seront soumises au régime forestier*.

- Engagement à adhérer à un système de certification forestière*,
- Engagement à adhérer pendant deux ans minimum à l'association des communes forestières de l'Ardèche*, Les parcelles acquises devront être ouvertes au public, dans la limite des impératifs liés à l'exploitation et de ceux de préservation de la biodiversité*,
- Sur les parcelles acquises, le droit de chasse ne pourra être cédé à un particulier mais seulement à une ACCA.

B/ FONCIER AGRICOLE

Concerne l'acquisition de terrains en vue de préserver des espaces et activités agricoles et de favoriser l'installation d'agriculteurs.

Conditions particulières d'attribution

- Les parcelles ne doivent pas être acquises avant la réception du dossier complet,
- Les parcelles à acquérir doivent présenter de réelles potentialités agronomiques ou pastorales,
- Engagement sur 20 ans à ne pas revendre les parcelles acquises, ni à modifier leur affectation liée à l'objectif de l'acquisition*,
- Les parcelles acquises peuvent se situer en zone inondable ou dans l'espace de bon fonctionnement (espace de mobilité) d'un cours d'eau. Dans ces cas, les pratiques agricoles ne feront pas obstacle à ces fonctionnements naturels ni ne justifieront des travaux de drainage, de protection contre l'érosion, la mobilité du cours d'eau ou contre l'inondation des terres.
- Engagement à louer les parcelles acquises (bail agricole) dans un délai de 3 ans ou à maintenir le potentiel agropastoral par des actions d'entretien appropriées*,
- sur les parcelles acquises, le droit de chasse ne pourra être cédé à un particulier mais seulement à une ACCA.

C/ GESTION PATRIMONIALE DE MILIEUX AQUATIQUES

Concerne l'acquisition de terrain en vue d'une gestion patrimoniale de milieux aquatiques, rivulaires ou humides. L'objectif de prévention ou de protection contre les inondations n'est pas éligible.

Conditions particulières d'attribution

- L'acquisition doit être justifiée par un projet de restauration ou de maintien du fonctionnement hydromorphologique, de gestion pluriannuelle de ripisylves ou d'un plan de gestion patrimoniale de « zone humide ».

- Les parcelles ne doivent pas être acquises avant la réception du dossier complet,
 - Engagement sur 20 ans à ne pas revendre les parcelles ni à modifier leur caractère naturel et/ou inondable*,
 - Les parcelles acquises pourront recevoir des activités agricoles et/ou de loisirs, sous réserve que ces dernières ne génèrent pas de pollution, de dégradation physique des milieux ni de dysfonctionnements morphologiques des cours d'eau,
- Les parcelles acquises pourront être ouvertes au public, dans la limite des impératifs liés à l'exploitation et de ceux de préservation de la biodiversité,
- sur les parcelles acquises, les droits de chasse et/ou de pêche ne pourront être cédés à un particulier mais seulement à une ACCA ou une AAPPMA.

PIÈCES SPÉCIFIQUES À JOINDRE AU DOSSIER DE CANDIDATURE *(se rajoutant aux pièces communes)*

- la délibération de la collectivité indiquant l'acceptation des conditions particulières d'attribution (Cf *),
- dossier d'expertise portant sur la localisation (plan cadastral), la qualité (classement au document d'urbanisme), le potentiel agricole ou forestier (les cas échéants) des terrains à acquérir, l'estimation de leur valeur vénale et leur prix de vente,
- promesse de vente ou équivalent,
- devis ou estimatif portant sur les frais associés à l'acquisition (frais de notaire, géomètre, SAFER, etc.), faisant apparaître le HT et le TTC,
- le cas échéant, un relevé de propriété où figurent les parcelles déjà en possession du bénéficiaire situées dans le secteur de l'acquisition,
- le cas échéant, attestation de non assujettissement à la TVA,
- le cas échéant, extrait de l'aménagement forestier et certificat d'adhésion à un système de certification forestière,
- le plan de gestion pluriannuelle de la ripisylve, de la zone humide ou le projet lié au fonctionnement hydromorphologique du cours d'eau.

PIÈCES À FOURNIR POUR LE VERSEMENT DE LA SUBVENTION

- Factures acquittées, références du mandat ou justificatifs portant sur les dépenses éligibles, faisant apparaître la dépense à payer hors TVA et TTC
- Acte notarié,
- Copie du projet d'aménagement forestier (ou de l'avenant) rédigé par l'ONF, pour avis préalable du Département ou, le cas échéant, copie du bail agricole,
- Certificat d'adhésion à un système de certification forestière,

Renseignements :

Pour toute question:

- administrative :

Domaines forestiers : 04.75.66.75.96 / 04.75.66.77.92

Domaine agricole : 04.75.66.77.92

Milieux aquatiques : 04.75.66.77.92

passterritoires@ardeche.fr

- technique :

Domaines forestiers : 07.75.39.41.16 / 06.08.01.06.74

ardeche@communesforestieres.org (Association des communes forestières d'Ardèche)

Domaine agricole : 04.75.66.75.44 / cboyer@ardeche.fr

Milieux aquatiques : 04.75.66.75.65 / 06.33.66.10.21

fhubert@ardeche.fr

ALIMENTATION EN EAU POTABLE

OBJET

Accompagner les collectivités en vue d'une gestion durable de leurs ressources et réseaux alimentation en eau potable dans le respect des préconisations du Schéma départemental d'alimentation en eau potable.

BÉNÉFICIAIRES

Communes rurales et EPCI ayant la compétence AEP.

Les communes urbaines ne sont pas éligibles sauf pour les schémas directeurs d'AEP et pour les projets structurants d'intérêt départemental ou supra territorial sous réserve qu'ils bénéficient à des communes rurales.

PRIORITÉS DÉPARTEMENTALES

Amélioration de la connaissance et du fonctionnement des infrastructures

- Etudes diagnostics et schémas directeurs, inventaires patrimoniaux...
- Equipements du réseau (compteurs de production, télégestion...)

Protection des ressources et amélioration de la qualité

- Procédures et travaux de protection des captages
- Equipements de potabilisation de la ressource (sauf neutralisation pour unité <500 abonnés)

Sécurisation de l'alimentation en eau potable

- Travaux d'interconnexion des réseaux entre 2 ressources avec une priorité pour les projets visant à réduire les prélèvements dans des ressources fragiles
- Captage de nouvelles ressources (études préalables et travaux sous certaines conditions)

Nouvelle desserte en eau potable

- Alimentation par le réseau public de constructions existantes (hameaux, fermes...) en priorité si activité agricole, artisanale ou touristique démontrée et sous condition d'un coût par abonné < à 15 000 €. Aide conditionnée à une instruction au cas par cas sur le terrain démontrant notamment l'intérêt sanitaire ou économique du projet.

Renforcement/Renouvellement

- Remplacement de canalisations fuyardes sur les seuls réseaux d'adduction (entre le captage et le réservoir de tête) avec une priorité pour les ressources situées en bassin déficitaire (ZRE).

Ne sont pas éligibles aux aides départementales : les extensions de réseaux ou créations de branchements vers des nouvelles zones à urbaniser, les travaux relevant

du fonctionnement courant, les renouvellements ou renforcements des réseaux hormis ceux décrits ci-dessus, le renouvellement des branchements (en plomb ou non) et ouvrages annexes, les réparations de fuites, les restructurations des réseaux, les équipements dédiés à la défense incendie, les acquisitions foncières ou travaux sur captages hors procédure de régularisation

MONTANT ET CONDITIONS DE L'ACCOMPAGNEMENT

- Aide conditionnée à un prix de l'eau potable minimum de 1 €/m³ (hors taxes et redevances)
- Pour les travaux de sécurisation, existence d'une étude diagnostic et schéma directeur AEP de moins de 10 ans, de la connaissance du rendement (RPQS)
- Pour l'ensemble des études et travaux le taux directeur d'aide du Département est fixé à 30 % et pourra être modulé en fonction des financements obtenus pour le projet. L'aide départementale est cumulable avec celles des Agences de l'eau et de l'Etat au titre de la DETR
- Particularités concernant la régularisation des captages :
 - Procédure administrative éligible dans le cadre des travaux de protection (avec rétroactivité de la validité des factures pour les frais de procédures),
 - Montant HT des travaux plafonné à 30 000 €, ou 80 000 € si réfection complète du captage préconisée par l'hydrogéologue agréé.
- Frais d'honoraires, AMO, frais annexes divers : l'ensemble est plafonné à 15 % du montant HT des travaux
- Seuil minimum de dépense subventionnable : 10 000 € HT
- Montant de l'aide départementale plafonné à **300 000 €**
- Pour les projets relevant d'un enjeu départemental ou supra territorial, le montant de la participation du Département sera établi au cas par cas.

PIÈCES SPÉCIFIQUES À JOINDRE AU DOSSIER DE CANDIDATURE *(se rajoutant aux pièces communes)*

- Pour les travaux, note explicative détaillée démontrant l'enjeu et les objectifs, faisant référence au diagnostic-schéma, au rapport annuel sur la qualité du service et précisant notamment le rendement du réseau, l'avancement de la mise en conformité des captages
- Pour les études, cahier des charges
- Plans de situation et descriptifs des travaux
- Dernière délibération fixant le tarif AEP



PIÈCES À FOURNIR POUR LE VERSEMENT DE LA SUBVENTION

- Factures acquittées, références du mandat ou justificatifs portant sur les dépenses éligibles, faisant apparaître la dépense à payer hors TVA et TTC,
- Pour les études : 1 exemplaire des rapports en version papier et numérique,

COMMUNES URBAINES DU DÉPARTEMENT DE L'ARDÈCHE

Les communes concernées sont celles visées par le classement 2019 des communes non rurales : Annonay, Aubenas, Boulieu-lès-Annonay, Bourg-Saint-Andéol, Charmes-sur-Rhône, Cornas, Davézieux, Guillherand-Granges, Lablachère, Privas, Rochemaure, Roiffieux, Saint-Etienne-de-Fontbellon, Saint-Georges-les-Bains, Saint-Jean-de-Muzols, Saint-Péray, Sarras, Soyons, Le Teil, Tournon-sur-Rhône, Ucel, Vals-les-Bains, La Voulte-sur-Rhône.

Les communes classées urbaines après 2014 bénéficieront d'une aide au même titre que les communes rurales jusqu'en 2020.

Renseignements :

Département de l'Ardèche
Direction des politiques territoriales
Service solidarité avec les territoires et eau
Tél : 04 75 66 75 39
passterritoires@ardeche.fr

ASSAINISSEMENT

OBJET

Accompagner les collectivités en vue d'une gestion durable de leurs systèmes d'assainissement et améliorer la qualité des rejets dans le milieu récepteur en cohérence avec les programmes prioritaires des contrats de rivière.

BÉNÉFICIAIRES

Communes rurales et EPCI ayant la compétence

assainissement. Les communes urbaines ne sont pas éligibles sauf pour les projets structurants d'intérêt départemental ou supra territorial sous réserve qu'ils bénéficient à des communes rurales.

PRIORITÉS DÉPARTEMENTALES

- Amélioration de la connaissance et du fonctionnement des infrastructures
 - Etudes diagnostic et schéma directeurs, inventaires patrimoniaux...
 - Equipements du réseau (dispositifs de télégestion, d'auto surveillance...)
- Amélioration des performances des systèmes d'assainissement existants
 - Réalisation de travaux sur réseaux et stations d'épuration classés en priorités 1 dans les études diagnostics et schémas directeurs ou inscrits dans les contrats de rivière.
 - Equipements de traitement des boues et matières de vidange préconisés par le schéma interdépartemental de gestion des boues et matières de vidange.
- Création de nouveaux systèmes d'assainissement et extension de réseaux
 - Traitement de la pollution collectée et création d'un système d'assainissement : réservé à l'assainissement des zones d'habitats très regroupés (collecte, raccordement sur réseau existant et/ou installation d'un traitement), sous réserve de justification après comparaison technico-économique avec solution ANC, éventuellement regroupé et dans la limite d'un coût moyen de 10 000 € par raccordement.
 - Création ou réhabilitation de systèmes d'assainissement non collectifs regroupés (2 habitations minimum par dossier).

Ne sont pas éligibles aux aides départementales : Les révisions de schémas directeurs d'assainissement de moins de 10 ans et les seules révisions de zonage, les réhabilitations de réseaux d'assainissement et de stations d'épuration non classées en priorité 1 dans les études diagnostics et schémas directeurs ou non inscrits dans les contrats de rivière, les extensions de réseaux vers de nouvelles zones à urbaniser et vers les zones d'habitat diffus, les travaux relevant du fonctionnement courant (renouvellement, entretien, réparations...)

MONTANT ET CONDITIONS DE L'ACCOMPAGNEMENT

- Aide conditionnée à un prix de l'assainissement minimum de 1 €/m³ (hors taxes et redevances)
- Existence d'une étude diagnostic et d'un schéma directeur d'assainissement de moins de 10 ans.
- Pour l'ensemble des études et travaux le taux directeur d'aide du Département est fixé à 30 % et pourra être modulé en fonction des financements obtenus pour le projet. L'aide départementale est cumulable avec celles des Agences de l'eau et de l'Etat au titre de la DETR.
- Particularités concernant l'aide à l'assainissement non collectif regroupé :
 - Réservée aux habitations dont les ANC sont déclarées non conformes par le SPANC.
 - Aide transitant par le SPANC d'un montant forfaitaire de 1 000 € par habitation effectivement raccordée
- Frais d'honoraires, AMO, frais annexes divers : l'ensemble est plafonné à 15 % du montant des travaux.
- Seuil minimum de dépense subventionnable : 10 000 € HT.
- Montant de l'aide départementale plafonné à **300 000€**.
- Pour les projets relevant d'un enjeu départemental ou supra territorial, le montant de la participation du Département sera établi au cas par cas.

PIÈCES SPÉCIFIQUES À JOINDRE AU DOSSIER DE CANDIDATURE *(se rajoutant aux pièces communes)*

- Note explicative détaillée démontrant l'enjeu et les objectifs, faisant référence aux priorités des contrats de rivière, au diagnostic et schéma directeur de la collectivité et précisant la situation par rapport à la réglementation.
 - pour les stations d'épuration, préciser la destination des boues et le niveau de traitement justifié par l'autorisation de rejet
 - pour les extensions de réseaux : avis du SPANC et nombre de branchements
- Cahier des charges (étude & travaux) et devis estimatif
- Essais de contrôles envisagés
- Dernière délibération fixant le tarif de l'assainissement

PIÈCES À FOURNIR POUR LE VERSEMENT DE LA SUBVENTION

- Factures acquittées, références du mandat ou justificatifs portant sur les dépenses éligibles, faisant apparaître la dépense à payer hors TVA et TTC
- Pour les études : 1 exemplaire des rapports en version papier et numérique,
- Attestation de conformité des travaux (respect du CCTP et des règles de l'art, notamment vis-à-vis des tests de compactage),

COMMUNES URBAINES DU DÉPARTEMENT DE L'ARDÈCHE

Les communes concernées sont celles visées par le classement 2019 des communes non rurales : Annonay, Aubenas, Boulieu-lès-Annonay, Bourg-Saint-Andéol, Charmes-sur-Rhône, Cornas, Davézieux, Guillherand-Granges, Lablachère, Privas, Rochemaure, Roiffieux, Saint-Etienne-de-Fontbellon, Saint-Georges-les-Bains, Saint-Jean-de-Muzols, Saint-Péray, Sarras, Soyons, Le Teil, Tournon-sur-Rhône, Ucel, Vals-les-Bains, La Voulte-sur-Rhône.

Les communes classées urbaines après 2014 bénéficieront d'une aide au même titre que les communes rurales jusqu'en 2020

Renseignements :

Département de l'Ardèche
Direction des politiques territoriales
Service solidarité avec les territoires et eau
Tél : 04 75 66 75 65
passterritoires@ardeche.fr

FICHES TECHNIQUES THÉMATIQUES

RESTAURATION ET GESTION DES MILIEUX AQUATIQUES ET SENSIBILISATION AUX ECONOMIES D'EAU

OBJET

Accompagner les collectivités en vue d'une gestion durable des milieux aquatiques en cohérence avec les procédures contractuelles par bassin versant (contrats de rivières...).

BÉNÉFICIAIRES

EPCI ayant la compétence « gestion des milieux aquatiques »

PRIORITÉS DÉPARTEMENTALES

- Amélioration de la connaissance des cours d'eau
 - Etudes d'approfondissement des connaissances : études hydrologique (quantité et/ou qualité), fonctionnement hydromorphologique, transport solide, stations de jaugeage, ...
 - Elaboration de programme pluriannuel d'actions (études préalables des procédures contractuelles et SAGE, plans pluriannuels...) visant la préservation et/ou la restauration du bon état des cours d'eau
- Actions favorisant le bon état des cours d'eau (gestion globale par bassin)
 - Travaux de restauration ou d'entretien prédéfinis à l'échelle d'une unité hydrographique visant à atteindre ou maintenir le bon état du cours d'eau
 - Acquisition foncière (voir la fiche technique « Constitution de domaines fonciers publics »)
- Promotion de l'éducation et de la découverte respectueuse des milieux aquatiques
 - Opérations de sensibilisation et de communication pédagogiques sur les milieux aquatiques
 - Programme de sensibilisation aux économies d'eau (hors achat et fourniture de matériel)

Seront étudiés au cas par cas : les travaux de remobilisation de matériaux (réservés aux secteurs à enjeux), les travaux de restauration de la libre circulation piscicole et favorisant le transit sédimentaire (uniquement dans le cas d'effacement d'ouvrages).

Ne sont pas éligibles aux aides départementales : les études liées aux obligations réglementaires (profils de baignades, plans communaux de sauvegarde...), les travaux de curage, d'extraction de matériaux, de recalibrage de digues et de bassins écrêteurs de crues, les travaux relevant de la prévention des inondations (protection des lieux habités ou infrastructures, ...), les salaires des agents, les actions de valorisation foncière, touristique ou piscicole et les journaux d'information des EPCI.

MONTANT ET CONDITIONS DE L'ACCOMPAGNEMENT

- Pour l'ensemble des études et travaux le taux directeur d'aide départementale est fixé à 30 % et pourra être modulé en fonction des financements obtenus pour le projet. L'aide départementale est cumulable avec celles des Agences de l'eau et autres financeurs
- Frais d'honoraires, AMO, frais annexes divers : l'ensemble est plafonné à 15 % du montant des travaux
- Seuil minimum de dépense subventionnable : 10 000 € HT.

PIÈCES SPÉCIFIQUES À JOINDRE AU DOSSIER DE CANDIDATURE *(se rajoutant aux pièces communes)*

- Note explicative détaillée démontrant l'enjeu, les objectifs, la localisation et l'intérêt de l'intervention, précisant la situation par rapport à la réglementation et faisant référence au contrat de rivière.
- Cahier des charges (études et travaux) et devis estimatif de l'action
- Attestation de non récupération de la TVA (le cas échéant)

Renseignements :

Département de l'Ardèche
Direction des politiques territoriales
Service solidarité avec les territoires et eau
Tél : 04 75 66 75 65
passterritoires@ardeche.fr



FICHES TECHNIQUES THÉMATIQUES

AIDES DÉPARTEMENTALES EN FAVEUR DE LA MOBILITÉ

OBJET

Aides aux collectivités pour favoriser l'émergence de changements de comportements : création d'aires de covoiturage, mise en place d'un service de location de vélos et soutien des collectivités pour la création de voies douces/voies vertes.

BÉNÉFICIAIRES

Communes, EPCI

PRIORITÉS DÉPARTEMENTALES

AIRES DE COVOITURAGE MULTIMODALES :

Un schéma bi-départemental de covoiturage avec le Département de la Drôme et VRD a été approuvé en 2011. Il détermine des catégories d'aires A+ (ASF), A, B, et C en fonction du nombre de places.

Un total de 78 aires est prévu pour l'Ardèche, la moitié a été réalisée soit 450 places nouvelles dédiées au covoiturage.

Les projets d'implantation d'aires de covoiturage devront permettre une offre nouvelle et être conçus sur des emplacements stratégiques au regard du besoin et de la possibilité de report multimodal :

- nombre d'usagers potentiels/proximité d'autres aires,
- existence d'arrêts de transports en commun,
- proximité de voies douces/pistes cyclables,
- présence de bornes de recharges électriques (vélos et voitures), de box à vélos...

Sont éligibles :

- les études,
- les travaux (terrassements, revêtements...),
- les équipements (bornes de recharges, box à vélo...),
- l'aménagement d'arrêt de car.

Est exclu le financement de l'éclairage public.

Le taux directeur de l'aide départementale est fixé à 30 % pour un montant minimum de travaux de 15 000 € HT. L'aide est plafonnée à **20 000 €**.

PIÈCES SPÉCIFIQUES À JOINDRE AU DOSSIER DE CANDIDATURE *(se rajoutant aux pièces communes)*

Une notice explicative présentera précisément le projet, les problématiques, le nombre potentiel d'utilisateurs, la situation dans le territoire proche en lien avec la présence d'autres aires, les objectifs à atteindre en termes de report modal et les dispositions proposées.

Elle devra notamment préciser :

- Le(s) public(s) cible(s) et le(s) usage(s)
- Les équipements mis en place et/ou à disposition des usagers (rack, abris vélos, bornes de recharges VAE et véhicules électriques)
- La justification de l'emplacement en lien avec les arrêts de transports en commun, les pistes cyclables
- Les objectifs de report modal
- Le plan de communication
- Les photos de l'emplacement envisagé
- Le plan global de l'aménagement
- Le nombre de places de l'aire de covoiturage
- Le justificatif de la maîtrise foncière.

MISE EN PLACE D'UN SERVICE DE LOCATION DE VÉLOS

Cette aide s'inscrit dans une démarche d'accompagnement des collectivités pour mettre en place une offre complète et de qualité de location de vélo (classique et VAE), quotidienne et /ou touristique. Une attention particulière sera portée sur la place de cette démarche qui ne doit pas faire concurrence à l'offre privée, qui est plus axée sur la location touristique à la journée.

L'aide porte sur l'acquisition de flottes de vélos classiques ou électriques, accompagnée d'équipements (box à vélos, bornes de recharges, bagageries).

Sont éligibles :

- Les études
- Les équipements (bornes de recharges)
- L'acquisition d'une flotte de vélos
- Les accessoires (casques, sacoches, antivol)
- Le plan de communication.

Le taux de l'aide du Département pourra varier entre 30 et 50 % en fonction du public visé et de la qualité du service proposé, étude de marché et acquisition de VAE compris. L'aide est plafonnée à **40 000 €**.

Le seuil minimum de dépense subventionnable est fixé à 10 000 € HT

PIÈCES SPÉCIFIQUES À JOINDRE AU DOSSIER DE CANDIDATURE *(se rajoutant aux pièces communes)*

Une notice explicative présentera précisément le projet, les problématiques, les objectifs à atteindre et les dispositions proposées.

Elle devra notamment préciser :

- Le(s) public(s) cible(s) et le(s) usage(s) (professionnel, personnel, touristique...)
- Le type de mise à disposition des vélos (vente, location...)
- Les modalités de mise à disposition des vélos (tarification, abonnements, caution...)
- La répartition des vélos sur le territoire (site unique, multi-sites...)
- Les modalités de gestion de la flotte (prestataire externe, gestion interne, partenariats...)
- Les équipements mis en place et/ou à disposition des usagers (rack, abris vélos, douches, pistes cyclables, bornes de recharge...)
- La topographie du territoire et la carte du réseau des voies vertes, douces, partagées et surlargeurs multifonctionnelles
- Le type de maintenance et le recyclage des vélos (partenariats, prestataires, usagers...)
- Le plan de communication du projet et la signalétique (actions, moyens, répartition sur le territoire)
- Le type de vélos et la quantité.

CRÉATION DE VOIES VERTES, DOUCES ET VOIES PARTAGÉES

Le schéma vélo départemental de 2011 a défini un certain nombre d'infrastructures cyclables qui constituent l'ossature cyclable du département. Certains tronçons restent à terminer ou à améliorer.

En parallèle se développent des initiatives pour développer des boucles ou pénétrantes depuis et autour de ces axes, soit pour de la pratique touristique, soit pour des déplacements quotidiens lorsqu'elles sont reliées aux centres bourgs.

Trois types d'aides :

- aménagements des itinéraires inscrits au schéma de voies douces structurantes adopté le 14 avril 2011 par l'Assemblée départementale ou retenus dans le cadre de la mise en œuvre du contrat de plan Etat-Région et au schéma régional des VVV, aménagement d'itinéraires en rase campagne, entre communes, en site propre ou en voie partagée. S'agissant des voies partagées, seules les dépenses se rapportant uniquement à la pratique du vélo seront éligibles (les revêtements de chaussée en particulier ne sont pas pris en compte). Le taux maximum de subvention est de 30 % d'un coût linéaire plafonné à **100 000 € HT** du km (soit un plafond de 30 000 €/km),
- aménagement de voies cyclables urbaines, de pénétrantes cyclables vers les centres bourg et liaisons inter quartier. Le taux maximum de subvention est de 30 % d'un coût linéaire plafonné à **300 000 € HT** du km (soit un plafond de 90 000 €/km),

- traitement de points noirs pour la sécurité routière sur les itinéraires existants et inscrits au schéma vélo de 2011. Le taux maximum de subvention est de 30 % plafonnée à **50 000 € HT**.

Sont éligibles :

- Les études
- Les travaux (terrassment, revêtements...)
- Les acquisitions foncières
- Le mobilier
- La signalétique.

Les coûts d'éclairage ne sont pas pris en compte.

La signalisation directionnelle (rabattement, jalonnement, RIS) devra respecter la charte signalétique des voies douces d'Ardèche.

PIÈCES SPÉCIFIQUES À JOINDRE AU DOSSIER DE CANDIDATURE *(se rajoutant aux pièces communes)*

Une notice explicative présentera précisément la pertinence de la localisation du projet au regard du besoin des utilisateurs et de son accessibilité.

Elle devra notamment préciser :

- Le(s) public(s) cible(s) et le(s) usage(s)
- La justification de la création de voies douces/voies vertes en lien avec les axes structurants
- Le plan de signalétique
- Le plan de communication
- Le plan de situation, profils en long et en travers
- Les aménagements proposés (paysagers, mobiliers, éclairage)
- Les types de revêtements
- L'identification des points durs (ponts...)

MOBILIERS VÉLOS

Le Département souhaite faciliter la pratique du vélo au quotidien, pour cela il propose d'acquérir différents mobiliers vélo pour les collectivités.

Ces mobiliers doivent permettre en priorité l'intermodalité (aires de covoiturage, proximité d'aménagements cyclables, arrêts de car), faciliter l'usage du vélo au quotidien (stationnements vélo dans les centres-bourg, à proximité des services publics et commerces) et enfin permettre aux touristes et pratiquants de VTT de pouvoir sortir des voies douces pour visiter les lieux alentours.

Il s'agit de supports vélos, de boîtes, d'abris vélos et de relais d'information services (RIS).

Les mobiliers disponibles seront visibles sur le site **www.ardeche.fr**, au plus tard au cours du mois de janvier 2020.

L'attribution sera fonction des demandes et de la réponse aux objectifs du Département, les critères retenus s'appuient sur les préconisations décrites dans la notice d'information disponible ci-dessous. Toutes les communes et les EPCI sont éligibles à ce dispositif.

Chaque collectivité (commune ou EPCI) renvoie sa demande de mobilier en remplissant le tableau joint qui permet également de justifier la prise en compte des critères d'attribution.

Modalités administratives

Le matériel après livraison entrera dans le patrimoine des collectivités. Le Département n'en assurera pas l'entretien ni le renouvellement. Une convention sera envoyée et devra être signée par les deux parties (Département et collectivité), pour faire valoir qu'elles auront pris connaissance des conditions de fournitures, de livraison et d'entretien, et définir les conditions d'amortissement comptable.

Modalités techniques

Ce mobilier sera disponible avant l'été 2020.
La livraison des mobiliers sera assurée par le prestataire.
La pose du matériel reste à la charge des collectivités.

Les prescriptions techniques de pose seront fournies en amont, afin que vous puissiez préparer les conditions de pose du matériel (choix de l'emplacement, alimentations électriques destinées au branchement des VAE, dalle béton, ...).

Le mobilier sera à l'effigie du Département avec un emplacement réservé pour une personnalisation propre à la collectivité.

Notice d'information :

1. Sur le stationnement vélo

Une stratégie qui vise à promouvoir le vélo comme moyen de déplacement efficace, économique et écologique, doit obligatoirement inclure des réflexions sur le stationnement vélo. Aujourd'hui, dans beaucoup de territoires, l'offre de stationnement ne correspond pas à la demande croissante, autant en termes de qualité que de quantité. La conséquence est une moindre utilisation du vélo et/ou le stationnement sauvage, qui offre souvent moins de sécurité, peut abîmer le vélo, et pénalise la circulation des autres usagers de la route, notamment des piétons.

Lorsqu'il cherche à se garer, le cycliste tient compte :

- De la proximité par rapport à son lieu de destination
- Du confort et de la sécurité
- Du dispositif de stationnement

Pour répondre au mieux à ces attentes, on respectera donc les principes suivants :

- Traiter le stationnement en fonction de sa nature : longue ou courte durée, domicile ou lieux de destination, rabattement sur les transports en commun. Ainsi le choix entre les arceaux, abris et box à vélo sera adapté à l'usage ciblé. Les boxes à vélo seront limités aux stationnements de longue durée, minimum la journée ou la nuit, pour faciliter l'intermodalité avec d'autres modes de transports, covoiturage, transports collectifs...
- Permettre aux cyclistes le stationnement sans gêner les autres usagers de l'espace public, les piétons en particulier

Le nombre de places à proposer doit tenir compte de la fréquentation des lieux et du nombre de places existantes.

2. Sur les Relais d'information service

Les relais d'information service proposés visent à limiter les risques de publicité sauvage le long des voies vertes et des voies douces. Ils ont donc vocation à compléter ceux existants aux points d'entrées des voies vertes et aux intersections principales. Ils ne doivent pas être confondus avec le jalonnement de boucles locales ou la signalisation de sites touristiques à visiter.

Ainsi ils sont situés à proximité immédiate des services qui sont signalés, au maximum à 2 km et implantés au croisement avec la voie principale d'accès. Peuvent être signalés les différents commerces et services ainsi que les centres d'intérêts à proximité.

Les RIS comportent trois zones d'affichage :

- Une zone dédiée à la personnalisation du Département et de la collectivité concernée avec l'emplacement des logos
- Une zone comportant le plan du secteur sur un rayon de 5 km
- Une zone personnalisable et évolutive de 10 mentions au plus, permettant de signaler les différents commerces, services et centres d'intérêts

Renseignements :

Département de l'Ardèche
Direction des routes et des mobilités
Mission urbanisme et mobilités
Tél. : 04 75 66 75 24
passterritoires@ardeche.fr

FICHES TECHNIQUES THÉMATIQUES

AMÉNAGEMENTS DE SÉCURITÉ LE LONG DE ROUTES DÉPARTEMENTALES

OBJET

Les travaux concernés sont les aménagements ponctuels de sécurité en bordure de route départementale qui relèvent d'une compétence communale ou intercommunale.

Sont visés préférentiellement les travaux commandés par des exigences de sécurité routière hors agglomération.

Les aménagements globaux de traverse d'agglomération ne font pas partie de ce dispositif d'aides, ni ceux spécifiques aux centres villes et centres bourgs.

Peuvent toutefois être aidés :

- Les aménagements dans la zone de transition entre les secteurs de rase campagne et d'agglomération
- Les aménagements en agglomération dans les cas particuliers où la route départementale qui la traverse supporte un trafic élevé.

BÉNÉFICIAIRES

Communes et EPCI

PRIORITÉS DÉPARTEMENTALES

Sont susceptibles d'être subventionnés :

- Les travaux de mise en sécurité des usagers vulnérables (piétons, cycles)
- Les travaux de sécurisation des débouchés de voie communale sur une route départementale
- Les aménagements ponctuels de sécurité sur route départementale.

Chaque commune et EPCI a été récemment destinataire du « Guide des aménagements » qui fixe pour le Département de l'Ardèche des critères techniques pour la réalisation de divers aménagements.

Les travaux envisagés devront tenir compte des recommandations formulées dans ce document.

Les pistes d'améliorations possibles doivent viser notamment :

- Piétons et deux-roues légers :
 - Les traversées de routes départementales pour les piétons, une voie cyclable ou une voie verte (visibilité au niveau du débouché, protection par traversée en deux temps, signalisation...)
 - Les dégagements des visibilités (obstacles visuels et stationnements) aux points de traversées piétonnes ou cyclistes
 - La continuité des cheminements accessibles, les abords des arrêts de cars et des trajets piétons qui y mènent

- La mise en conformité de la signalisation des traversées piétonnes ou cyclistes
- Également, dans les cas où la sécurité n'est pas assurée, la suppression par effacement de passages pour piétons.

- Sécurisation des débouchés de voie :
 - Les dégagements de visibilité au droit d'un carrefour avec une voie communale
 - L'acquisition et la démolition de bâtiment proche d'un carrefour
 - La création d'un nouveau carrefour
 - Le déport ou le redressement perpendiculaire d'un débouché biais
 - La suppression d'un carrefour avec report sur une autre voie existante
 - La mise en conformité de la signalisation de police.
- Entrées d'agglomération :
Les aménagements spécifiques ayant pour objectif de donner à l'usager la bonne perception de l'environnement afin de l'inciter à adapter sa vitesse en approche d'une agglomération

MONTANT ET CONDITIONS

DE L'ACCOMPAGNEMENT :

Le taux de la subvention pourra varier entre 20 et 50 % en fonction du nombre de dossiers à traiter et de l'intérêt effectif du projet pour la sécurité routière. Avec un plafond de **40 000 €** par projet.

Le seuil minimum de dépenses subventionnable est fixé à 10 000 € HT.

Le montant d'une opération comprend les études, les acquisitions foncières éventuelles et les travaux hors éclairage public.

Les projets montés par les communes ou communautés de communes seront transmis pour étude à la Direction des routes et des mobilités.

Cette étude permettra de vérifier les enjeux réels de la sécurité routière ainsi que la conformité avec les recommandations techniques, notamment le guide des aménagements du Département

PIÈCES SPÉCIFIQUES À JOINDRE AU DOSSIER DE CANDIDATURE *(se rajoutant aux pièces communes)*

Le projet devra comporter :

- Une notice d'intention et de description (fixant les objectifs de sécurité à atteindre)
- Un plan de situation
- Un plan de l'aménagement à réaliser niveau avant-projet)
- Un détail estimatif.

Renseignements :

Département de l'Ardèche

Direction des routes et des mobilités

Mission sécurité

tel. : 04 75 66 79 99

passterritoires@ardeche.fr

FICHES TECHNIQUES THÉMATIQUES

ÉNERGIE

OBJET

Le Département accompagne les collectivités dans les changements à anticiper en matière de sobriété et d'efficacité énergétique d'une part, et de substitution par des énergies renouvelables, d'autre part.

BÉNÉFICIAIRES

Communes et EPCI - CCAS - CIAS

PRIORITÉS DÉPARTEMENTALES

Il s'agit de projets d'investissement dont la nature est de viser à prévenir la dépense énergétique :

- Travaux d'économie d'énergie dans les bâtiments communaux ou intercommunaux
- Réseau de chaleur à énergie renouvelable

MONTANT ET CONDITIONS DE L'ACCOMPAGNEMENT

Travaux d'économie d'énergie dans les bâtiments communaux ou intercommunaux (dont les logements)

- Le bâtiment doit être propriété de la commune ou de l'EPCI
- Sont éligibles les travaux d'isolation thermique de Le bâtiment rénové doit ainsi pouvoir bénéficier, a minima, d'un niveau de performance répondant aux exigences du label BBC Effinergie Rénovation.

Ce niveau correspond à :

- Habitations : 80 kWh/m²/an maximum
 - Bâtiments à usage autre que d'habitation : consommation d'énergie inférieure de 40 % à la consommation conventionnelle de référence définie dans la réglementation thermique globale sur l'existant.
- classement en catégorie C au sens du diagnostic de performance énergétique, ou pour un logement permettre d'économiser 50 % de la facture énergétique.
 - Les constructions neuves ou les projets ayant pour seul but la mise aux normes règlementaires ne sont pas éligibles.
 - Le taux de subvention est de **20 % maximum** dans la limite d'une dépense subventionnable de 50 000 € HT par bâtiment et dans la limite d'une dépense subventionnable de 200 000 € HT par maître d'ouvrage.
 - Pour être retenu, les travaux proposés doivent figurer comme prioritaire dans le plan d'action.

Le seuil minimum de dépense subventionnable est fixé à 10 000 € HT.

Réseau de chaleur à énergie renouvelable (chaufferie bois, méthanisation...)


- Le seuil minimum de dépense subventionnable est fixé à 350 000 € HT
- Le taux d'aide pourra varier entre 10 et 30 % en fonction de la situation du projet au regard des priorités départementales et des autres participations publiques
- Le montant maximal de subvention est fixé à **300 000 €**
- Pour les projets relevant d'un enjeu départemental ou supra communautaire, le montant de la participation du Département sera établi au cas par cas.



PIÈCES SPÉCIFIQUES À JOINDRE AU DOSSIER DE CANDIDATURE *(se rajoutant aux pièces communes)* **Pour les travaux d'économie d'énergie dans les bâtiments communaux ou intercommunaux :**

Note explicative détaillée démontrant l'intérêt des travaux en matière de gain sur les performances énergétiques du bâtiment et faisant référence au plan d'actions du bilan énergétique réalisé par la collectivité sur l'ensemble de son patrimoine

Renseignements :

Département de l'Ardèche
Direction des politiques territoriales
Service solidarité avec les territoires et eau
Tél : 04 75 66 77 46
passterritoires@ardèche.fr






Les clauses sociales dans les marchés publics

mémo à l'attention des acheteurs publics



Ce projet est cofinancé par le Fonds social européen dans le cadre du programme opérationnel national « Emploi et Inclusion » 2014-2020





Vous êtes un acheteur public

soumis au nouveau Code des marchés publics du 1^{er} avril 2019 :

- collectivité territoriale,
- établissement public de coopération intercommunale,
- bailleur social,
- société d'économie mixte,
- établissement public...



Utilisez les clauses d'insertion sociale dans vos marchés publics



Un outil juridique au bénéfice de tous

qui permet - par l'accès à l'emploi - de faciliter le parcours d'insertion des personnes concernées :

- jeunes de moins de 25 ans sans qualification,
- demandeurs d'emploi de longue durée,
- bénéficiaires de minimas sociaux,
- personnes reconnues travailleurs handicapés,
- séniors de 50 ans et plus.

qui développe les liens entre l'économie et l'insertion professionnelle :

- en répondant aux besoins en recrutement
- en trouvant des compétences,
- en formant de futurs salariés.

qui contribue - pour les acheteurs publics - au respect des exigences de développement durable sur le volet social :

- en participant à la lutte contre les inégalités d'accès à l'emploi
- en mutualisant une politique d'achat responsable et une politique territoriale d'insertion durable.

Le Code des marchés publics vous en donne la possibilité*. Vous pouvez ainsi promouvoir l'emploi de personnes en difficulté d'insertion professionnelle :

- en réservant des heures de travail, générées par le marché, pour le recrutement de personnes rencontrant des difficultés d'accès à l'emploi et accompagnées par le service public de l'emploi et des structures d'insertion par l'activité économique
- en achetant une prestation d'insertion pour la réalisation de travaux ou de services.



Vous hésitez ? Nous vous accompagnons !

Un « facilitateur », interface entre les maîtres d'ouvrage, les entreprises et les partenaires de l'emploi

vous conseille et vous assiste

- identification des marchés pouvant intégrer des clauses sociales,
- aide au calcul des heures d'insertion demandées aux entreprises soumissionnaires,
- proposition de la clause la plus adaptée au marché et à la volonté du maître d'ouvrage,
- contribution à la rédaction des appels d'offres,
- suivi et contrôle de la réalisation des clauses d'insertion.

informe et accompagne les entreprises attributaires

- conseil en amont des appels d'offres,
- conseil et aide au recrutement,
- proposition de candidatures après présélection,
- suivi et accompagnement en entreprise de la personne recrutée.

mobilise les partenaires de l'emploi et des structures d'insertion par l'activité économique

Contactez-nous !



*** Les moyens
juridiques
« sécurisés »**

**mis à disposition
des maîtres
d'ouvrages :**

Article L2111-1

Obligation du pouvoir adjudicateur de prise en compte du développement durable dans ses achats.

Articles L2112-2 L2112-4

L'entreprise attributaire du marché s'engage à réserver une part des heures de travail générées par le marché, à la réalisation d'une action d'insertion. L'insertion est une condition d'exécution du marché.

Articles L2113-12 L2113-13

Les marchés peuvent être réservés aux structures accueillant des travailleurs handicapés ou a des structures de l'Insertion par l'Activité Economique.

Article L2157-7

L'objet du marché est l'achat d'une prestation d'insertion et de qualification, avec des services ou des travaux comme support.

Articles L2113-15 L2113-16

Marché réservé à l'ESS.

Vos contacts sur le territoire



Département de l'Ardèche

Contact : Laurence Lopez
Courriel : llopez@ardeche.fr
Mobile : 06 48 00 10 73
Tél : 04 75 66 75 71



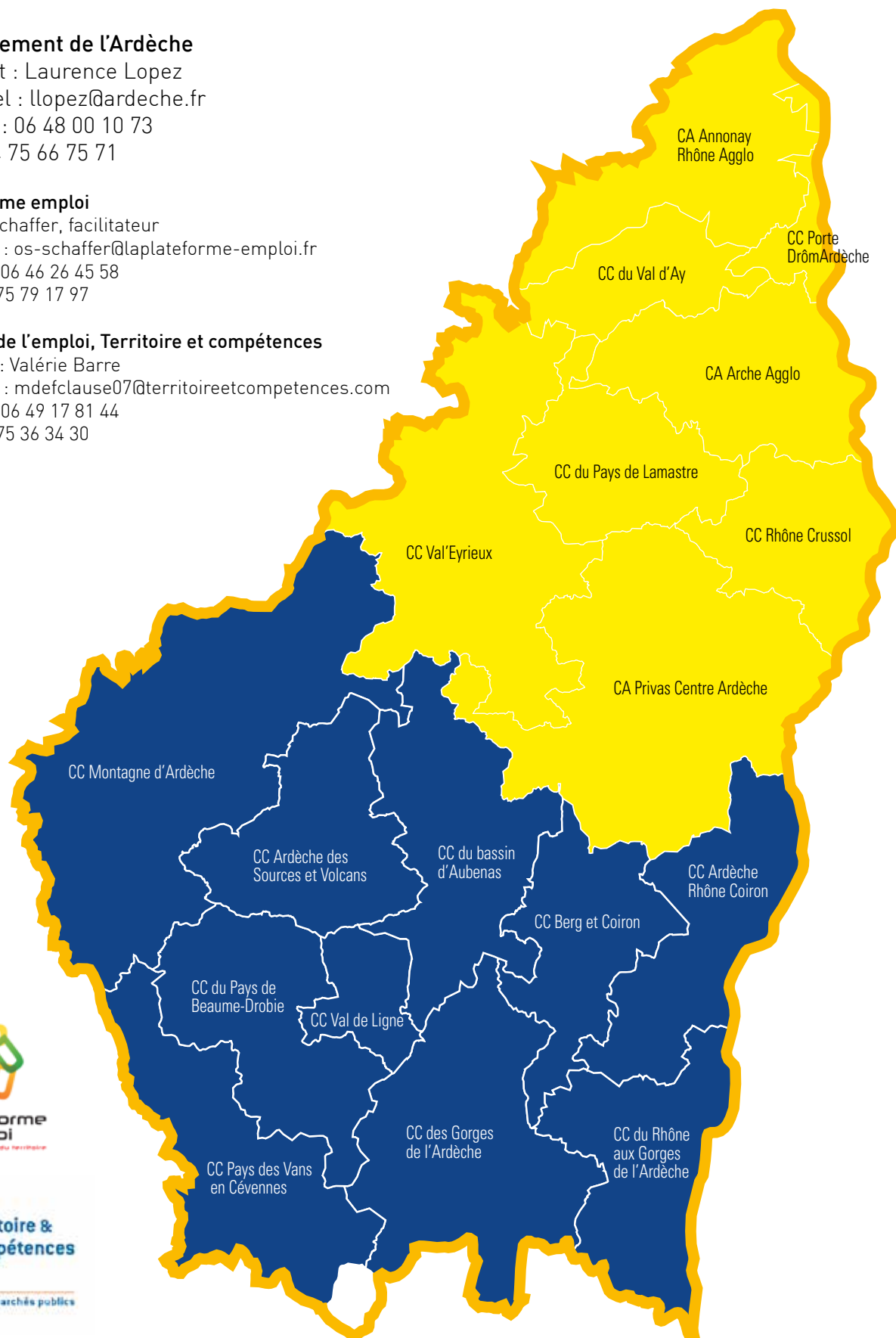
Plateforme emploi

Olivier Schaffer, facilitateur
Courriel : os-schaffer@laplateforme-emploi.fr
Mobile : 06 46 26 45 58
Tél : 04 75 79 17 97



Maison de l'emploi, Territoire et compétences

Contact : Valérie Barre
Courriel : mdefclause07@territoireetcompetences.com
Mobile : 06 49 17 81 44
Tél : 04 75 36 34 30



LaPlateforme
Emploi
Mobiliser les énergies du territoire



territoire &
compétences
MDEF

clauses sociales • marchés publics

Facilitateurs : Territoires d'intervention des structures

